

# 17396\_1\_2019-20 SchoolChoice

## የአንላይን የስኩልቻይስ ማመልከቻን በሚከተለው ገፅ ላይ ያግኙ [የምርጫ ድረ-ገፅ](#)

የወላጅ ፖርታል አካውንት ካልዎት እና የመግቢያ መረጃዎችን ካወቁ ወደ [ድረ-ገፅ 7](#) ይቀጥሉ ።

የአሁኖቹ የዲፒኤስ ቤተሰቦች በተማሪዎቻቸው የመታወቂያ ቁጥር [የወላጆች ፖርታል](#) አካውንት መክፈት ይችላሉ።

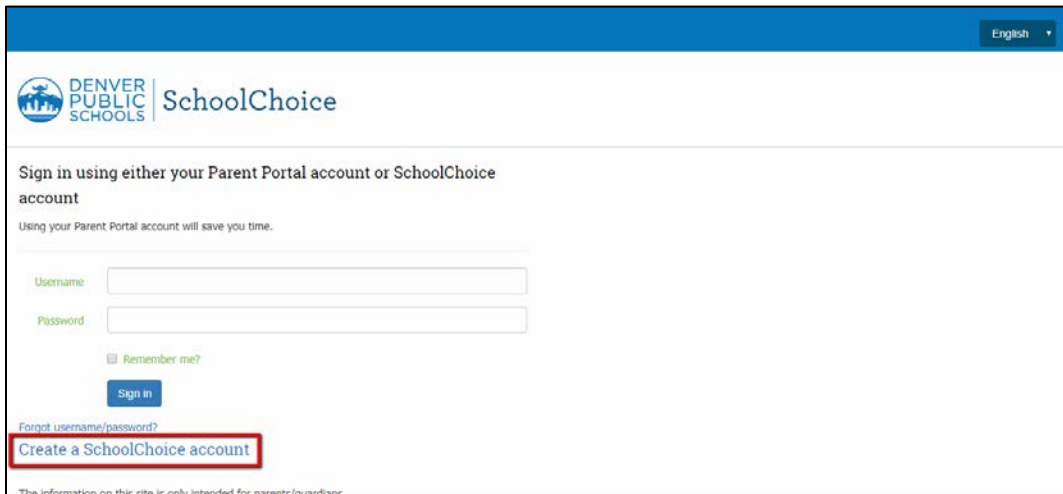
በአሁኑ ሰዓት በዲፒኤስ ዉስጥ አባል ያልሆኑ ወላጆች የቅድመ-ቅበላ ቅፅን ሞልተው ከደጋፊ ሰነዶች ጋር በማስገባት የተማሪ መታወቂያ ቁጥር ማግኘት እና የወላጅ ፖርታል አካውንት ማወጣት ይችላሉ። ስለ ቅድመ-ቅበላ ቅፆች የበለጠ መረጃ ለማግኘት የምርጫ እና ቅበላ ቢሮን ወይም ማንኛውንም የዲፒኤስ ትምህርት ቤት ያነጋግሩ።

የወላጅ ፖርታል አካውንት ከሌልዎት የስኩልቻይስ አካውንት በማወታት በስኩልቻይስ/ትምህርት ቤት ምርጫ ሂደት ዉስጥ መሳተፍ ይችላሉ። ከዚህ በታች የተቀመጠውን ቅደም-ተከተል ይከተሉ።

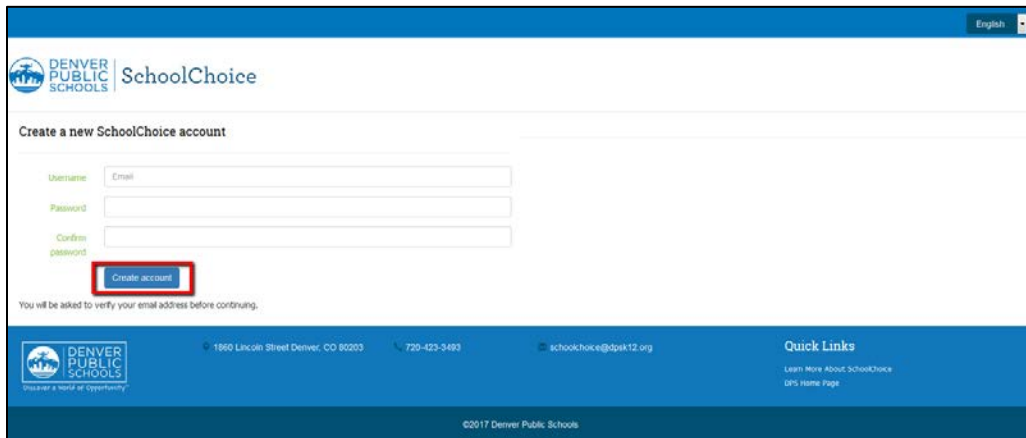
**ማላሰይ፡** የእርስዎ ተማሪ በእኛ ሲሰተም/ስርዓት ዉስጥ ከተገኘ ማመልከቻዎን ለማስገባት ከምርጫ እና ቅበላ ቢሮ ወይም ከዲፒኤስ ትምህርት ቤት ጋር አብረው መስራት ይኖርብዎታል።

## የስኩልቻይስ አካውንት አከፋፈት

1. **Create a SchoolChoice account** የሚለውን ሊንክ ይጫኑ

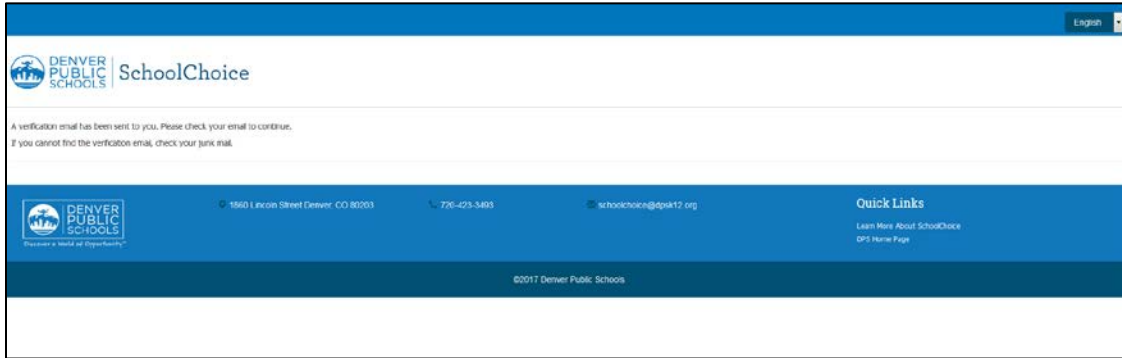


2. ትክክለኛ የኢሜይል አድራሻ እና የሚፈለጉትን የይለፍ ቃል ያስገቡ፤ የይለፍ ቃልዎን በሶስተኛው መስመር ላይ ያረጋግጡ እና **Create account** የሚለውን ይጫኑ። የተለዩ የይለፍ ቃል መስፈርቶች የሉም።

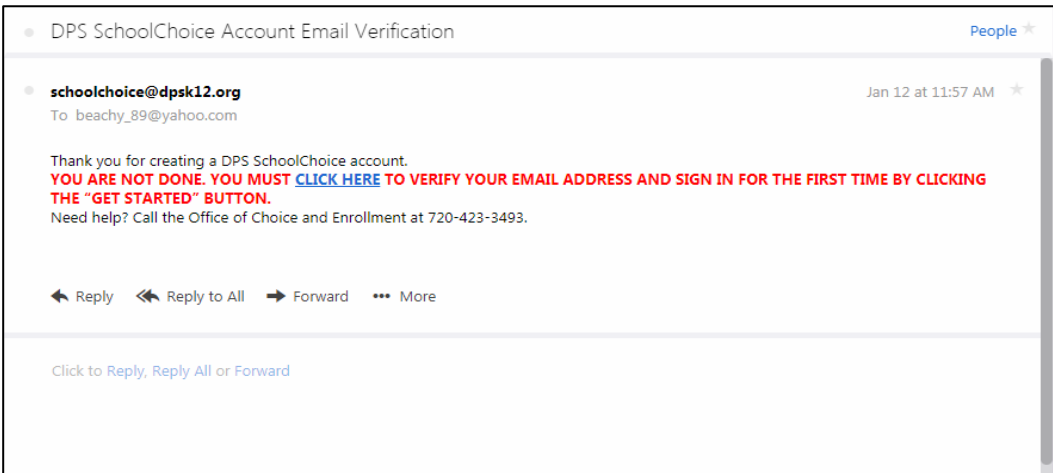


# 17396\_1\_2019-20 SchoolChoice

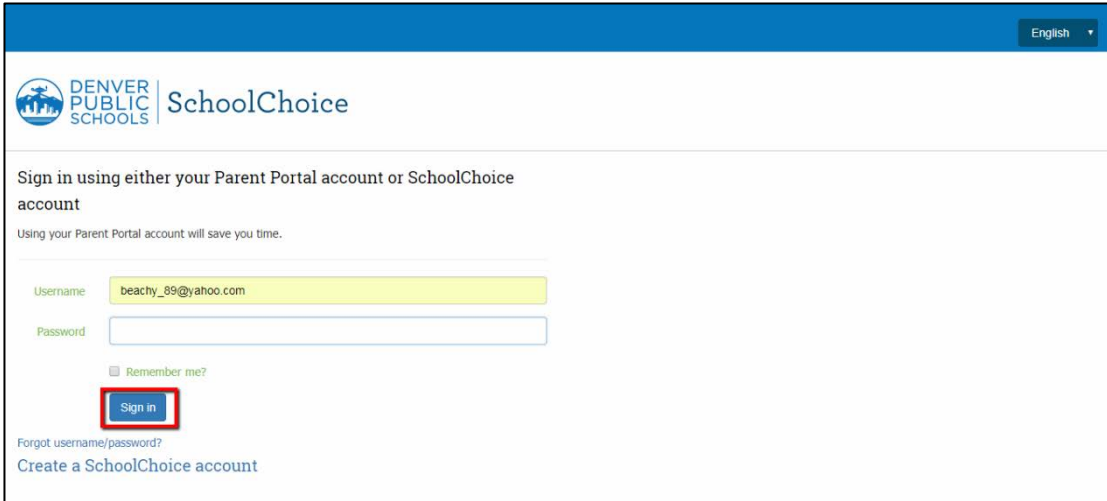
የማረጋገጫ ፅሁፍ በኢሜል አድራሻዎ ይላክልዎታል፤ እናም ከዚህ በታች የተመለከተውን ስኬትን ይመለከታሉ። የስኬልቶይስ አካውንትዎን ለማረጋገጥ የኢሜይል አድራሻዎን መጎብኘት ይኖርብዎታል።



ከschoolchoice@dpsk12.org የተላከ የኢሜይል መልዕክት ይደርስዎታል። በኢሜይል ገቢ መልዕክቶች ዝርዝር ላይ መልእክቱን ካላገኙት እባክዎን የስፓም/ወይቶ ኢሜይል ዝርዝርዎን ይፈትሹ። የኢሜይል አድራሻዎን ለማረጋገጥ እና ወደ ስኬልቶይስ የመግቢያ ገፅ ለማምራት [CLICK HERE](#) የሚለውን ይጫኑ።

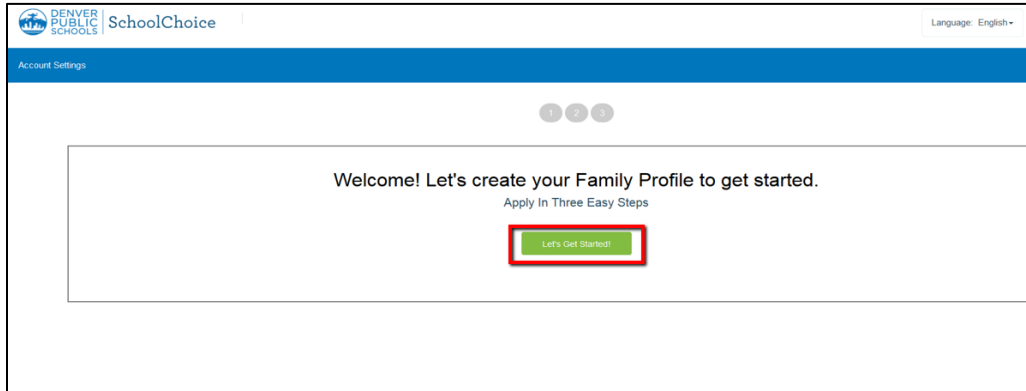


አካውንትዎ ከተረጋገጠ በኋላ ኢሜይልዎን እና አዲሱን የይለፍ ቃለዎን ሞልተው **Sign in** የሚለውን በመጫን መግባት ይችላሉ።



3. የቤተሰብ አካውንትዎን ለመክፈት **Let's Get Started** የሚለውን ይጫኑ

# 17396\_1\_2019-20 SchoolChoice

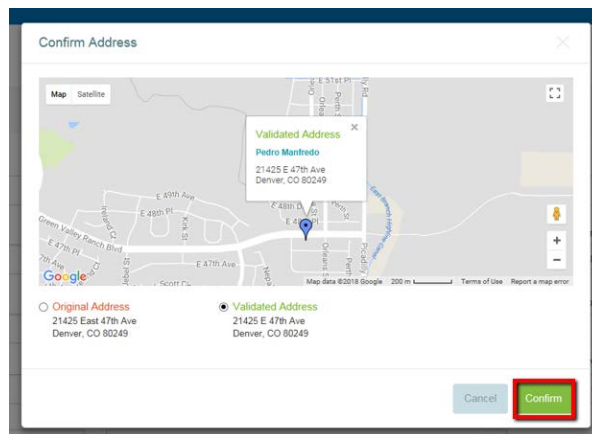


4. መረጃዎን ካስገቡ በኋላ **Next** የሚለውን ይጫኑ። የኮከብ ምልክት (\*) ያለባቸው ክፍት ቦታዎች የግድ መሞላት አለባቸው። ቢያንስ አንድ ስልክ ቁጥር ማስገባት አለብዎት።

5.

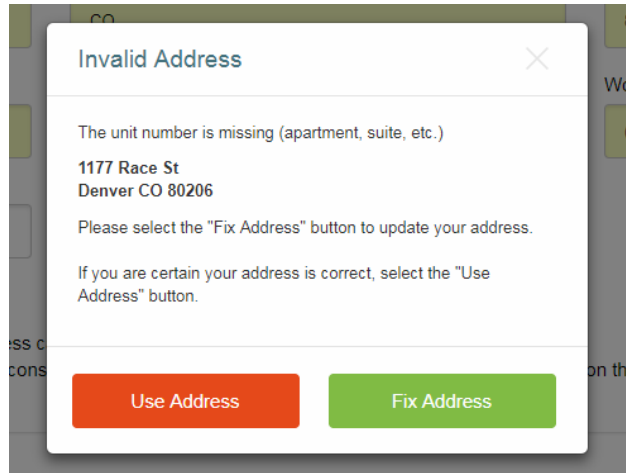
**Next/ቀጣይ** የሚለውን ከተጫኑ በኋላ ያስገቡት አድራሻ ትክክለኛ የተማሪ አድራሻ መሆኑን/አለመሆኑን ሲስተሙ/ስርዓቱ ያረጋግጣል። አድራሻዎን እንዲያረጋግጡ ሊጠየቁ ይችላሉ። ካልሆነ ወደ [ክፍል 6](#) ይቀጥሉ።

**5A. Confirm Address/አድራሻዎን ለማረጋገጥ ፒን ቁጥሩ በአድራሻዎ ትክክለኛ መገኛ ላይ መሆኑን እርግጠኛ ይሁኑ።** ከታች በተቀመጠው ምሳሌ ላይ፤ ሲስተሙ "E 47<sup>th</sup> Ave" ብሎ ያነበበዉ ሲሆን "East 47<sup>th</sup> Ave" ብሎ አላነበበዉም። **Confirm** የሚለውን በመጫን ወደ [ክፍል 6](#) ያምሩ።



# 17396\_1\_2019-20 SchoolChoice

**5B.** የቤት ቁጥር (የአፓርትመንት፣ ሳሎን፣ ወዘተ...) የሌላቸውን አድራሻዎች፣ ያልታወቁ የዚፕ ኮዶችን ወይም አድራሻዎች የመኖርያ መሆን ሲገባዎት የንግድ ከሆነ ሲስተም/ስርዓት ውድቅ ያደርጋል። አድራሻዎ በትክክል ካልተሞላ ወዳለፈዎት ገፅ ለመመለስ እና አድራሻዎን ለማስተካከል **Fix Address** የሚለውን ቁልፍ ይጫኑ ወይም ለመቀጠል Use Address የሚለውን ይጫኑ።



**6. በሚቀጥለው ገፅ ላይ የተማሪዎን መረጃ ያስገቡ።**

**ማሳሰቢያ** የተማሪዎ በአሁኑ ሰዓት የዲጂታል ተማሪ ከሆነ የተማሪዎን መለያ ያስገቡ፤ ይህ መረጃ በአይ.ሲ ከተቀመጠው ጋር፡- ስም፣ የአባት ስም፣ የትውልድ ቀን እና የተማሪ መለያ በሁሉም መደቦች አንድ አይነት መሆን አለባቸው።

\* = Required

**Student Information**

**Personal Information**

First Name \*  Middle Name  Last Name \*

Birth Date \*    Gender \*

Current Grade \*  Grade Applying to \*

**Address Information**

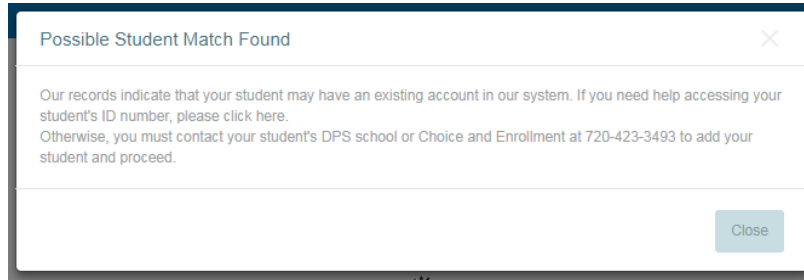
4646 E Mexico Ave, Denver, CO, 80222  New Address

የገባዎት መረጃ ከተማሪዎ የአይ.ሲ ማህደር ጋር አንድ አይነት ካልሆነ የአለመሳካት መልዕክት ያገኛሉ። የአለመሳካት መልዕክት ከደረሰዎት ያልተሳካበትን ምክንያት ለማወቅ የተማሪዎን ትምህርት ቤት ወይም ችይስ ቢሮ ማነጋገር ይችላሉ።

ተማሪዎ ከዚህ በፊት በዲጂታል ትምህርት ቤት ውስጥ ከነበረ፤ የ *Possible Student Match* ወይም የተማሪ መመሳሰል መልእክት ይደርስዎታል። ሊንኩን በመጫን የተማሪዎን መለያ ቁጥር ማግኘት ይችላሉ።

ተማሪዎ ለዲጂታል አዲስ ከሆነ እና የ *Possible Student Match* ወይም የተማሪ መመሳሰል መልዕክት ከደረሰዎት ማመልከቻ ለማስገባት የምርጫ እና ቅበላ ቢሮን ወይም ማንኛውንም የዲጂታል ትምህርት ቤትን ያነጋግሩ።

# 17396\_1\_2019-20 SchoolChoice

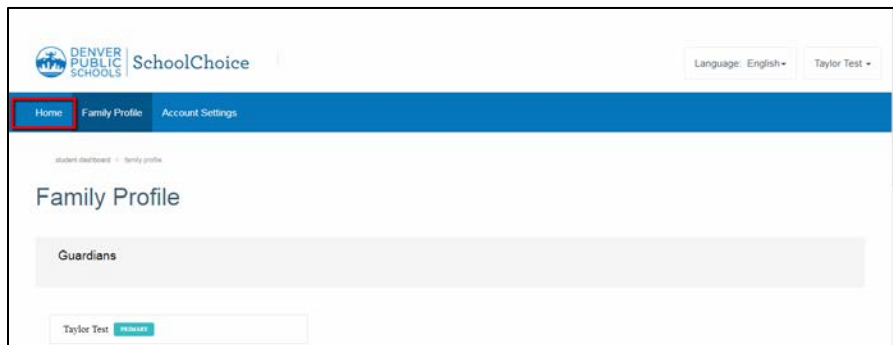


6B. ልጅዎ የሚኖረው እርስዎ ካሉበት አድራሻ ውጪ ከሆነ፤ **New Address** የሚለውን ይጫኑ። አለበለዚያ ወደ 6C ይለፉ።

6B.i. አዲሱን አድራሻ ያስገቡ፤ ተማሪው ከማን ጋር እንደሚኖር ከዝርዝሩ ላይ ይምረጡ፤ ከዚያም **Next** የሚለውን ይጫኑ። አድራሻን ለማረጋገጥ [ከፍል 5](#) ይጎብኙ።

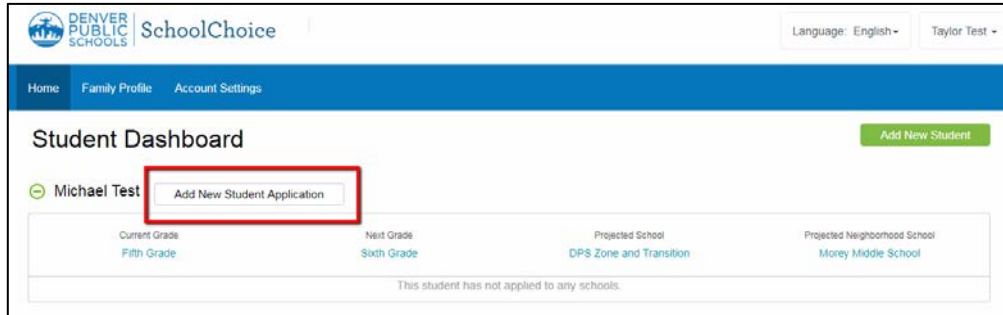
6C. እርስዎ ከአንድ በላይ ለሆኑ ተማሪዎች ወላጅ/አሳዳጊ ከሆኑ **Add Another Student** የሚለውን ይጫኑ። አለበለዚያ **Next** የሚለውን ተጭነው ወደሚቀጥለው ክፍል ያምሩ።

የተማሪዎን ማህደር በማስገባት ላይ እያሉ ወደ **Family Profile**/ቤተሰብ ፕሮፋይል **Home** የሚለውን በመጫን ወደ [ከፍል 7](#) ይቀጥሉ።

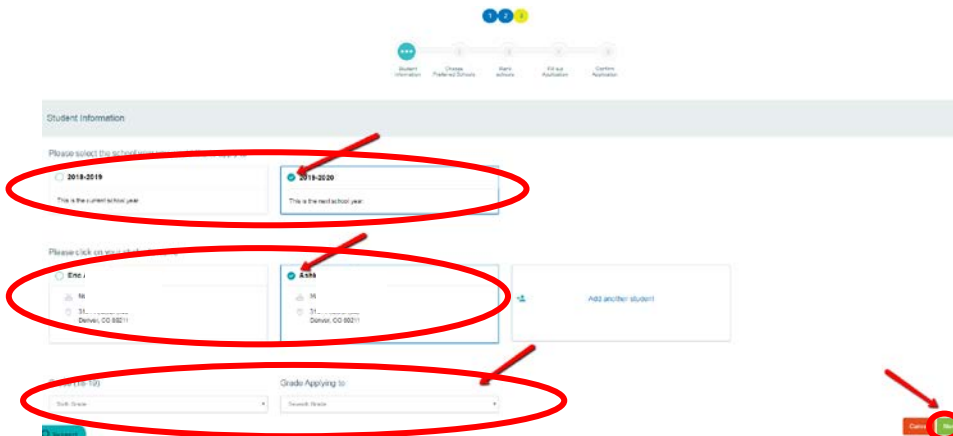


# 17396\_1\_2019-20 SchoolChoice

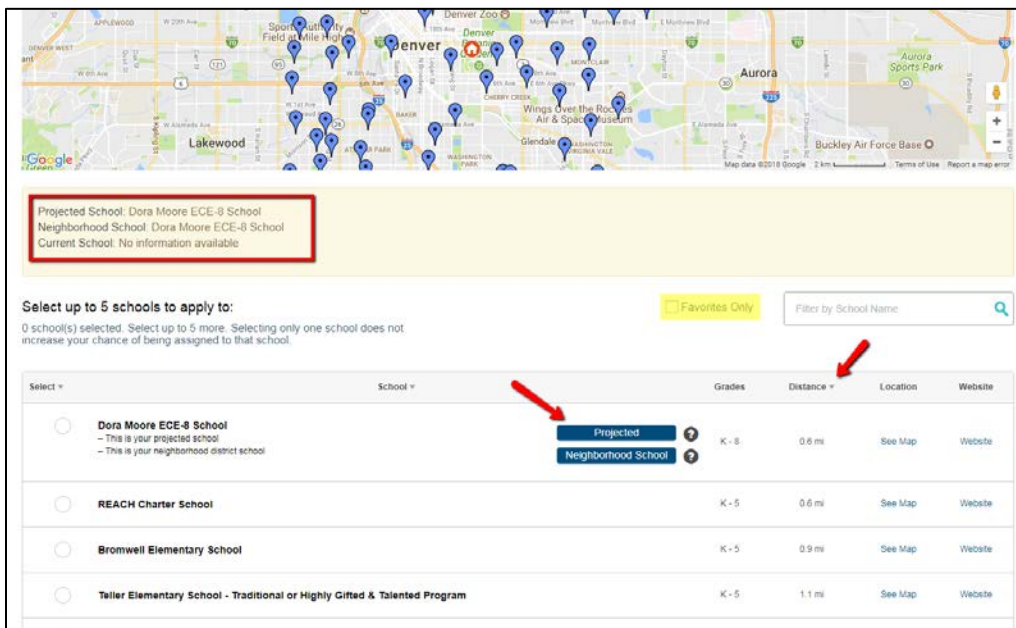
7. የወላጅ ፖርታል አካውንት ካልዎት ሲገቡ ወደ **Home** ገጽ ይተላለፋሉ። እዚህ ጋር **Add New Student Application** የሚለውን በመጫን የተማሪ ማመልከቻ መጀመር ይችላሉ።



የሚቀጥለው ገጽ በቤት ውስጥ ያሉትን ሁሉንም ተማሪዎች ያሳያል። በዙር 1 የሚሳተፈውን ተማሪ ይምረጡ፤ የሚያመለክቱበትን የትምህርት ዓመት እና ክፍል ያረጋግጡ፤ ከዚያም **Next** የሚለውን ይጫኑ።



የሚቀጥለው ገጽ ተማሪዎ ሊያመለክትባቸው የሚችሉ በዲፕሎማ የሚገኙ ሁሉንም ትምህርት ቤቶች ካርታ ያሳያል።



# 17396\_1\_2019-20 SchoolChoice

ሲስተሙ የተማሪዎን የትንበያ ትምህርት ቤት እና ሰፈር ወይም የዞን ትምህርት ቤት ያገኛልዎታል። እንዲሁም እነዚህ ትምህርት ቤቶች በትምህርት ቤቶች ዝርዝር ውስጥ በሰማያዊ ሳጥን ተመልክተው ይታያሉ። **Distance** የሚለውን በመጫን ወይም **hSchool Finder** መፈለጊያ ላይ [የወደድኳቸው](#) የሚለው ውስጥ በመግባት ትምህርት ቤቶቹን ማጣራት ይችላሉ።

8. ለማመልከት እስከ 12 የሚሆኑ ትምህርት ቤቶችን ይምረጡ። 12 ምርጫዎችን የማድረግ ግዴታ የለብዎትም።

Select up to 5 schools to apply to:  Favorites Only Filter by School Name

4 school(s) selected. Select up to 1 more. Selecting only one school does not increase your chance of being assigned to that school.

Select	School	Grades	Distance	Location	Website	
<input checked="" type="checkbox"/>	<b>Dora Moore ECE-8 School</b> - This is your projected school - This is your neighborhood district school	<b>Projected</b> <input type="button" value="?"/> <b>Neighborhood School</b> <input type="button" value="?"/>	K - 8	0.6 mi	See Map	Website
<input checked="" type="checkbox"/>	<b>REACH Charter School</b>		K - 5	0.6 mi	See Map	Website
<input checked="" type="checkbox"/>	<b>Bromwell Elementary School</b>		K - 5	0.9 mi	See Map	Website
<input checked="" type="checkbox"/>	<b>Teller Elementary School - Traditional or Highly Gifted &amp; Talented Program</b>		K - 5	1.1 mi	See Map	Website

9. ወደ ገፁ ታች ይሂዱና **Next** የሚለውን ይጫኑ።

10. ትምህርት ቤቶች በደረጃ ያስቀምጡ፤ 1ኛ ላይ መሆን ያለበት በጣም የወደዱት ምርጫ ነው። እያንዳንዱን ትምህርት ቤት መምረጥ የሚችሉት አንዴ ብቻ ነው። **ማሳሰቢያ** : ትምህርት ቤቶችን እንደገና ለማስተካከል የተመረጡትን **Select School** ወደሚለው ቃል መመለስ አለብዎት። ትምህርት ቤቶቹ በሚፈልጉበት ቅደም-ተከተል ላይ ከሆኑ **Next** የሚለውን ይጫኑ።

**Rank your selected schools**

Place your schools in order of preference, with your first choice being ranked number one.  
Each school must be selected exactly once.

Rank	School
1	Select School
2	Select School Dora Moore ECE-8 School REACH Charter School Bromwell Elementary School Teller Elementary School - Traditional or Highly Gifted & Talented Program
3	Select School
4	Select School

አማራጭ መተግበሪያ

# 17396\_1\_2019-20 SchoolChoice

በእያንዳንዱ ውስጠ-ተቆልቋይ ማመልከቻ ውስጥ ሁሉንም አስፈላጊ ጥያቄዎች መልስ **Save Progress** የሚለውን በመጫን ያስቀምጡ፤ በኋላ ላይ በማንኛውም ጊዜ ወደ ማመልከቻው ለመመለስ። ጠቅ ካደረጉት **ቀጣይ** እና የት / ቤት ምርጫዎትን ለመገምገም አይታለሉም፣ ከዚያም ሁሉንም አስፈላጊ ጥያቄዎች መልስ የተጠየቁ መሆኑን በማመልከቻዎ ላይ ወደታች ይሸብልሉ።

**ማስታወሻ:** ECE & Kinder አመልካቾች ለክፍያ አላማዎች ተጨማሪ ጥያቄዎች ይኖራቸዋል።



Fill Out Application for

This application is for: Green Valley Elementary School - ECE-4 Full Day. x

- Basic Information ▼
- Tuition-Based Programs ▼
- SchoolChoice Acknowledgement ▼

Back
Cancel
Save Progress
Next

11. ለመቀጠል **Next** የሚለውን ጠቅ ያድርጉ።
12. ምርጫዎችን ከገመገሙ በኋላ **Submit** የሚለውን ቁልፍ ይጫኑ።

Home Family Profile Account Settings

Almost done! Please confirm all of your information and press Submit.

Confirm Application

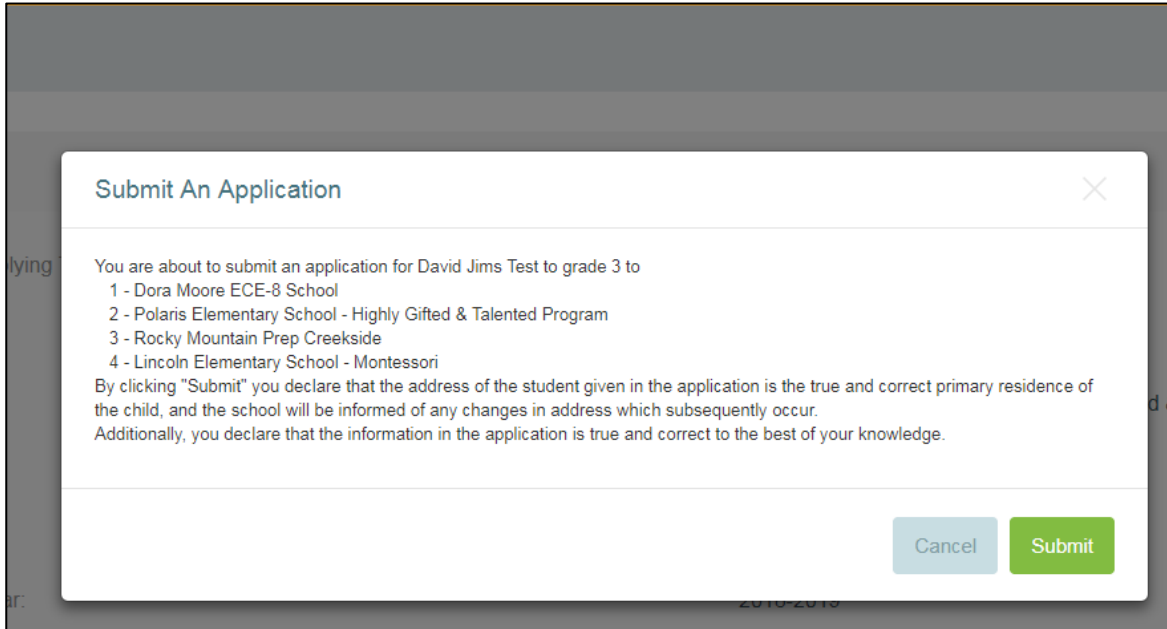
Application Information	
Grade Applying To:	Third Grade
Schools:	1 - Dora Moore ECE-6 School 2 - Teller Elementary School - Traditional or Highly Gifted & Talented Program 3 - REACH Charter School 4 - Bromwell Elementary School 5 - Polaris Elementary School - Highly Gifted & Talented Program
School Year:	2018-2019

Back
Submit



# 17396\_1\_2019-20 SchoolChoice

13. ምርጫዎችን ለመገምገም አንድ የመጨረሻ እድል ያገኛሉ። እባክዎን በትክክለኛው የደረጃ ቅደም-ተከተል ላይ እንደሆኑ እና ማመልከቻው ለሚፈለገው ተማሪ መሆኑን እርግጠኛ ይሁኑ። ሲጨርሱ **Submit** የሚለውን ይጫኑ።



ማመልከቻው ከገባ በኋላ ወደ መነሻ/Home ገጽ ይተላለፋሉ ፤ ከዚያም ለተማሪው የሚመረጡ ትምህርት ቤቶችን ማየት፣ አርታኢ ማድረግ ወይም መሰረዝ ይቻላሉ።

**Add New Student Application / አዲስ የተማሪ ማመልከቻ አክል** የሚለውን በመጫን ከዚህ በተጨማሪ ለሌላ ተማሪ አዲስ ማመልከቻ መጀመር ይቻላል የ [Choice Application/ አማራጭ ማመልከቻ](#) መመሪያዎች በመከተል።

