

الوصول إلى طلب تقديم SchoolChoice على الإنترنت من خلال موقع ويب Choice.

إذا كان لديك حساب على بوابة أولياء الأمور وتعرف بيانات تسجيل الدخول، انتقل إلى [الخطوة 7](#).

تستطيع عائلات مدارس دنفر العامة (DPS) الحالية إنشاء حساب على [بوابة أولياء الأمور](#) باستخدام رقم معرف الطالب.

تستطيع العائلات غير الموجودة حاليًا في مدارس دنفر العامة (DPS) إنشاء حساب على بوابة أولياء الأمور بعد إرسال نموذج التسجيل المسبق مع المستندات الداعمة للحصول على رقم معرف الطالب. للحصول على المزيد من المعلومات حول نماذج التسجيل المسبق، تفضل بالاتصال بمكتب Choice & Enrollment أو أي مدرسة تابعة لمدارس دنفر العامة.

إذا لم يكن لديك حساب على بوابة أولياء الأمور، فلا يزال بإمكانك المشاركة في عملية SchoolChoice عن طريق إنشاء حساب SchoolChoice. اتبع الخطوات الموضحة أدناه:

ملاحظة: إذا كان من المحتمل وجود الطالب في نظامنا، فسوف يتعين عليك العمل مع مكتب Choice & Enrollment أو مع مدرسة تابعة لمدارس دنفر العامة لتقديم طلبك.

إنشاء حساب SchoolChoice

1. انقر على الرابط [Create a SchoolChoice account](#).

English

DENVER PUBLIC SCHOOLS SchoolChoice

Sign in using either your Parent Portal account or SchoolChoice account

Using your Parent Portal account will save you time.

Username

Password

Remember me?

Sign in

Forgot username/password?

Create a SchoolChoice account

The information on this site is only intended for parents/guardians.

2. أدخل عنوان بريد إلكتروني صالحًا وكلمة مرور مطلوبة، وقم بتأكيد كلمة المرور في السطر الثالث، ثم انقر فوق **Create account**. لا توجد متطلبات محددة لكلمة المرور.

English

DENVER PUBLIC SCHOOLS SchoolChoice

Create a new SchoolChoice account

Username: Email

Password

Confirm password

Create account

You will be asked to verify your email address before continuing.

1860 Lincoln Street Denver, CO 80203 | 720-423-3493 | schoolchoice@dpsk12.org

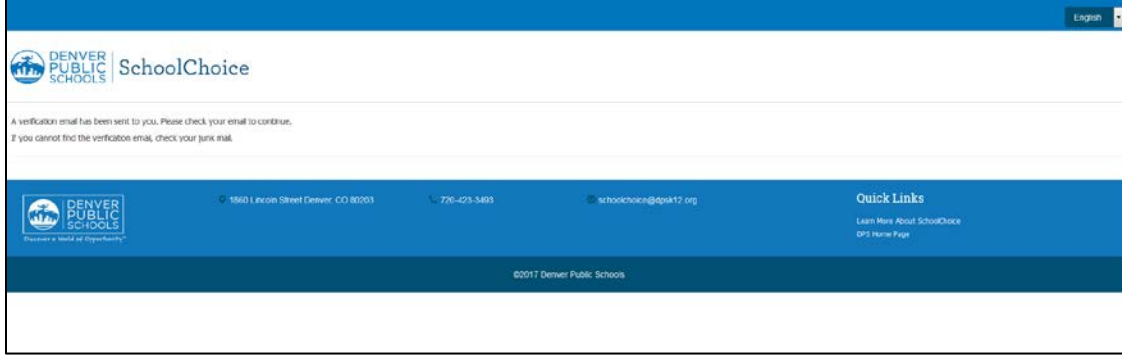
Quick Links

Learn More About SchoolChoice
DPS Home Page

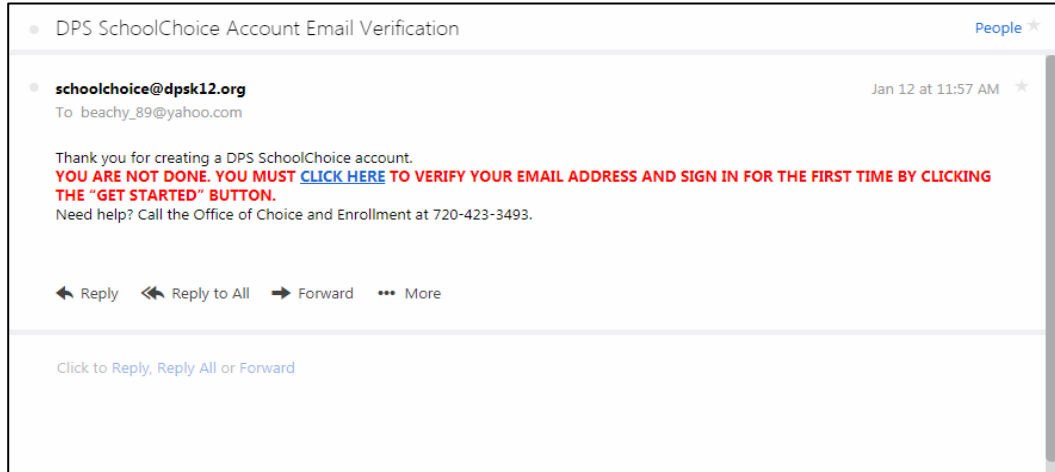
©2017 Denver Public Schools

SchoolChoice 20-2019_1_17396

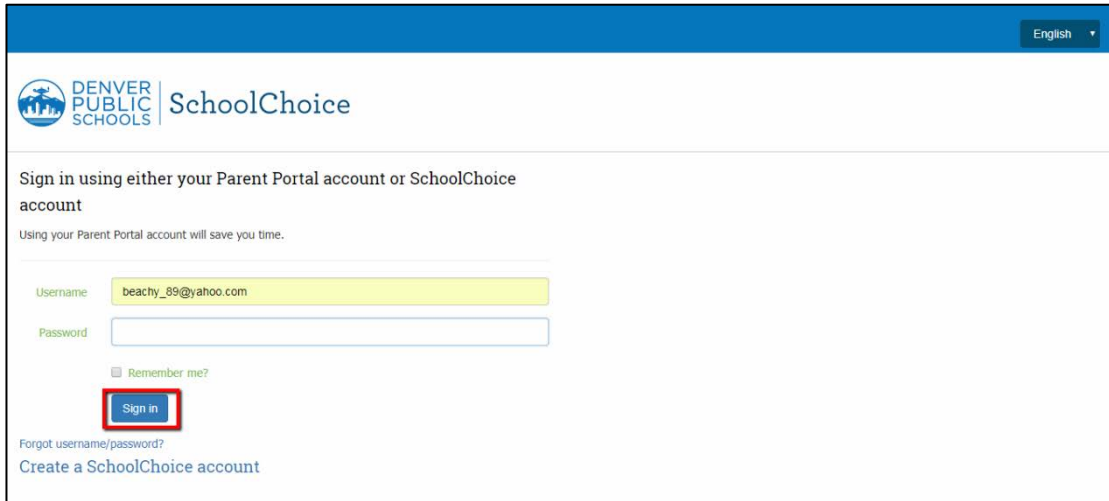
سيتم إرسال تأكيد إلى عنوان بريدك الإلكتروني، وستظهر لك الشاشة أدناه. يجب أن تنتقل إلى بريدك الإلكتروني للتحقق من حسابك على SchoolChoice.



سوف تتلقى رسالة بريد إلكتروني من schoolchoice@dpsk12.org. إذا كنت لا ترى رسالة البريد الإلكتروني في صندوق الوارد، فيرجى التحقق من مجلد البريد الإلكتروني غير المرغوب فيه/العشوائي. انقر على [CLICK HERE](#) للتحقق من بريدك الإلكتروني وتوجيهك إلى صفحة تسجيل الدخول على SchoolChoice.

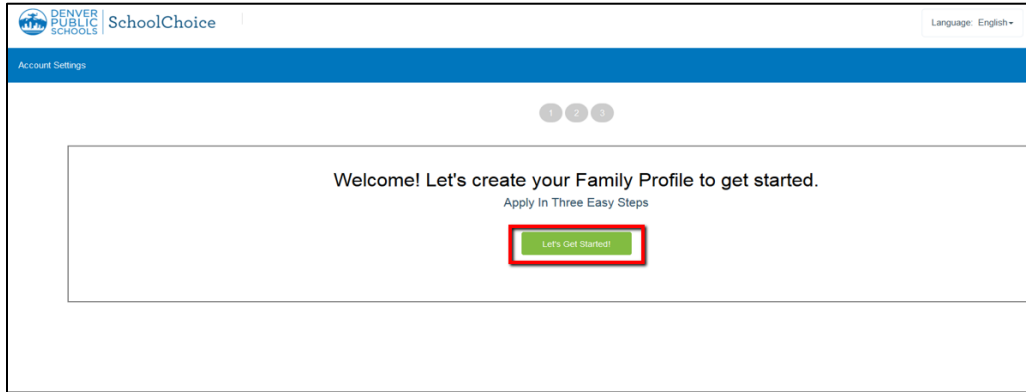


بمجرد التحقق من حسابك، ستمكن من النقر على **Sign in** لتسجيل الدخول باستخدام عنوان بريدك الإلكتروني وكلمة المرور التي تم



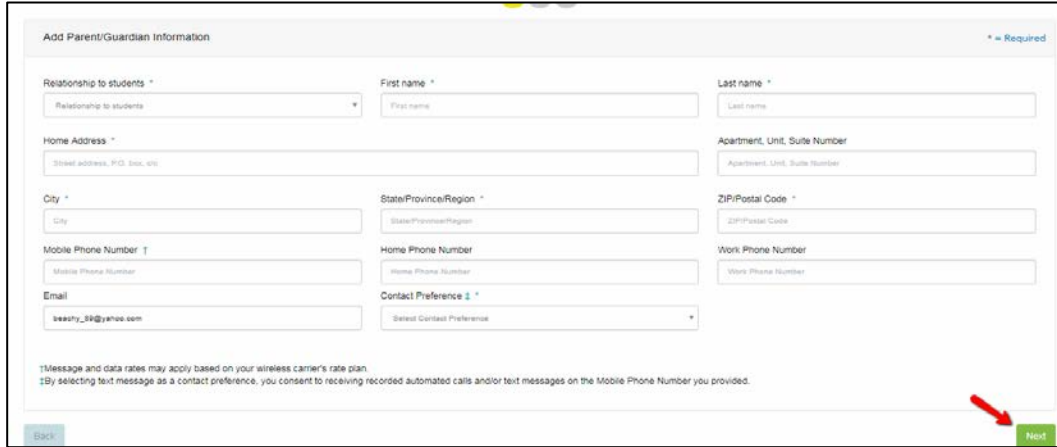
إنشأها حديثاً.

3. انقر على **Let's Get Started** لإنشاء ملف التعريف الخاص بالعائلة.



The screenshot shows the SchoolChoice website interface. At the top, there is a blue header with the Denver Public Schools logo and the text 'SchoolChoice'. Below the header, there is a navigation bar with 'Account Settings' and a language dropdown set to 'English'. The main content area features a welcome message: 'Welcome! Let's create your Family Profile to get started. Apply In Three Easy Steps'. A prominent green button labeled 'Let's Get Started' is highlighted with a red rectangular box.

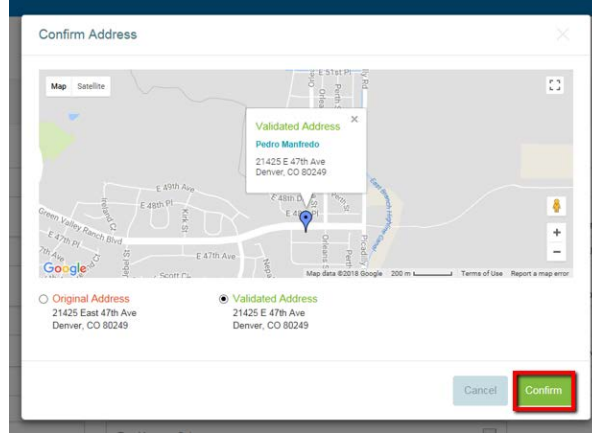
4. أدخل معلوماتك ثم انقر فوق **Next**. كل الحقول التي توجد أمامها علامة النجمة (*) مطلوبة. يجب إدخال رقم هاتف واحد على الأقل.



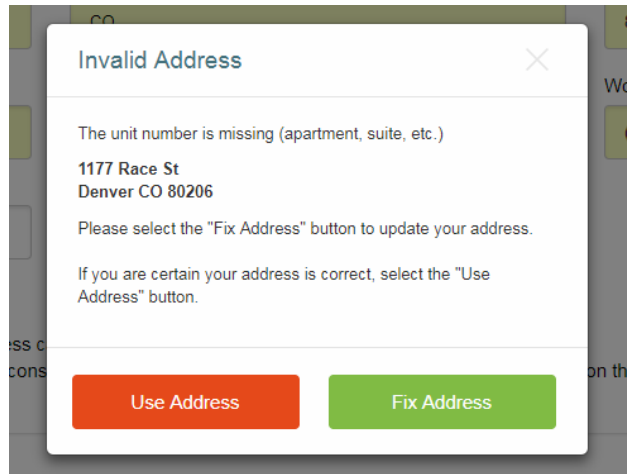
The screenshot displays the 'Add Parent/Guardian Information' form. The form is titled 'Add Parent/Guardian Information' and includes a 'Required' indicator. It contains several input fields: 'Relationship to students' (dropdown), 'First name' (text), 'Last name' (text), 'Home Address' (text), 'Apartment, Unit, Suite Number' (text), 'City' (text), 'State/Province/Region' (dropdown), 'ZIP/Postal Code' (text), 'Mobile Phone Number' (text), 'Home Phone Number' (text), 'Work Phone Number' (text), and 'Email' (text). There is also a 'Contact Preference' dropdown. A red arrow points to the 'Next' button at the bottom right of the form.

5. بعد النقر على **Next**، سيتحقق النظام ما إذا كان العنوان الذي تم إدخاله هو عنوان طالب تم التحقق منه. قد يُطلب منك تأكيد عنوانك أو التحقق من صحته. وإذا لم يتم سؤالك، انتقل إلى [الخطوة 6](#).

15. **لتأكيد العنوان**، تأكد أن الدبوس في الموقع الصحيح لعنوانك. في المثال أدناه، تعرف النظام على "AvethE 47" وليس على "AvethEast 47". حدد **Confirm** وتابع إلى [الخطوة 6](#).



5. سوف يضع النظام علامات على العناوين إذا كان رقم الوحدة مفقودًا (الشقة أو الجناح، إلخ)، إذا لم يتم التعرف على الرمز البريدي، أو إذا كان العنوان نشاطًا تجاريًا وليس عنوانًا سكنيًا. في حالة إدخال العنوان بشكل غير صحيح، انقر على **Fix Address** للرجوع إلى الصفحة السابقة وتصحيح عنوانك أو انقر على **Use Address** للمتابعة.



6. في الشاشة التالية، أدخل معلومات الطالب.

ملاحظة: إذا كان الطالب مسجل حاليًا في مدارس دنفر العامة (DPS) وأدخلت معرف الطالب، فيجب أن تكون المعلومات **متطابقة تمامًا** للمعلومات في سجل IC: يجب أن تكون حقول **First Name** (الاسم الأول) و **Last Name** (اسم العائلة) و **Birth Date** (تاريخ الميلاد) و **Student ID** (معرف الطالب) **كلها** متطابقة.

SchoolChoice 20-2019_1_17396

Student Information * = Required

Personal Information

First Name * Middle Name Last Name *

Birth Date * Gender * **DPS Student ID Number (Student's Lunch Number)**

Current Grade * Grade Applying to *

Address Information

4646 E Mexico Ave, Denver, CO, 80222

إذا لم تتطابق المعلومات التي تم إدخالها مع سجل IC الخاص بالطالب، فستتلقى رسالة خطأ. إذا تلقيت رسالة خطأ، يمكنك الاتصال بمدرسة الطالب أو مكتب Choice لتحديد الخطأ.

إذا كان الطالب مسجلاً في السابق في مدرسة تابعة لمدارس دنفر العامة، فسوف تتلقى رسالة Possible Student Match. ويمكن استرداد رقم معرف الطالب بالنقر فوق الرابط.

إذا كان الطالب جديداً في مدارس دنفر العامة وتلقيت رسالة Possible Student Match، تفضل بالاتصال بمكتب Choice & Enrollment أو أي مدرسة تابعة لمدارس دنفر العامة لتقديم طلبك.

Possible Student Match Found ×

Our records indicate that your student may have an existing account in our system. If you need help accessing your student's ID number, please click here.
Otherwise, you must contact your student's DPS school or Choice and Enrollment at 720-423-3493 to add your student and proceed.

6ب. إذا كان الطالب مقيماً في عنوان مختلف عنك، فانقر فوق **New Address**. وإذا لم يكن كذلك، انتقل إلى 6ج.

Student Information * = Required

Personal Information

First Name * Middle Name Last Name *

Birth Date * Gender * DPS Student ID Number (Student's Lunch Number)

Current Grade * Grade Applying to *


Address Information

4646 E Mexico Ave, Denver, CO, 80222

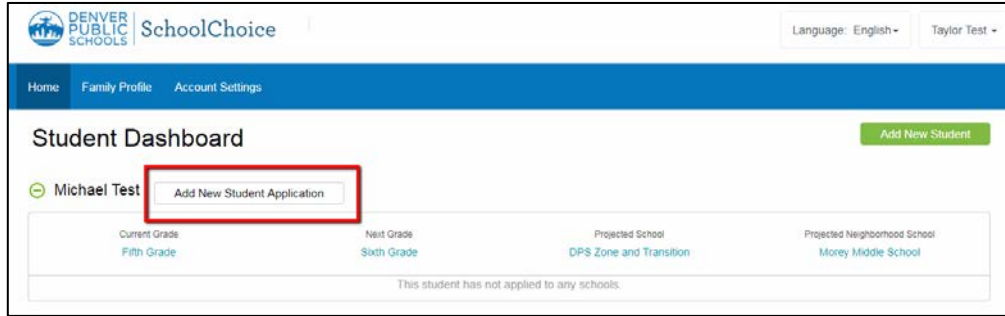
6.1. اكتب العنوان الجديد، وحدد الشخص الذي يقيم معه الطالب من القائمة المنسدلة، ثم انقر فوق **Next**. ارجع إلى [الخطوة 5](#) للتحقق من العنوان.

6ج. إذا كنت الوالد/الوصي لأكثر من طالب، فانقر فوق **Add Another Student**. وإلا انقر فوق **Next** وانتقل إلى الخطوة التالية.

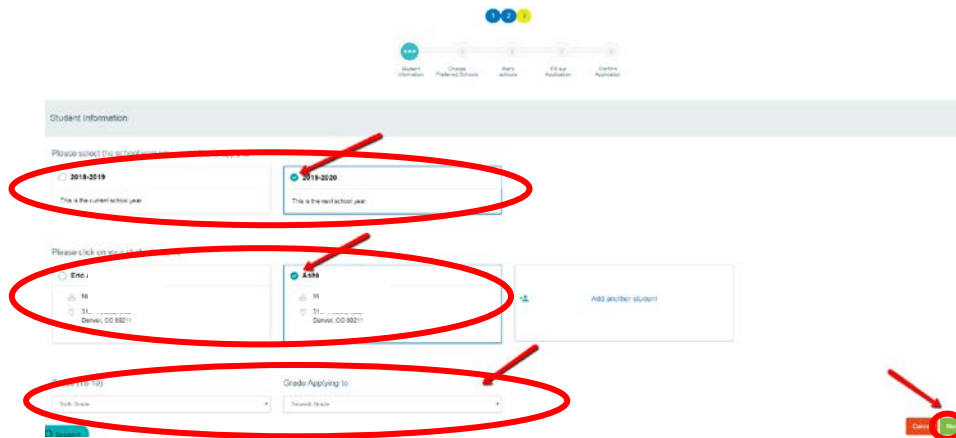
في حالة توجيهك في أي وقت إلى صفحة **Family Profile** بعد إنشاء ملف تعريف الطالب، انقر فوق **Home** وانتقل إلى [الخطوة 7](#).



7. إذا كان لديك حساب على بوابة أولياء الأمور، فسيتم توجيهك إلى **Home** عند تسجيل الدخول. وهنا يمكنك البدء في تقديم طلب للطالب عن طريق النقر فوق **Add New Student Application**.



تعرض الصفحة التالية كل الطلاب في الأسرة. حدد الطالب الذي سيشترك في الجولة الأولى، وتحقق من السنة الدراسية والصف الذي تقدم طلبًا إليه، ثم انقر فوق **Next**.



تعرض الشاشة التالية خريطة لجميع المدارس في مدارس دنفر العامة التي يكون الطالب مؤهلاً لتقديم طلب إليها:

Projected School: Dora Moore ECE-8 School
Neighborhood School: Dora Moore ECE-8 School
Current School: No information available

Select up to 5 schools to apply to:
0 school(s) selected. Select up to 5 more. Selecting only one school does not increase your chance of being assigned to that school.

Select	School	Grades	Distance	Location	Website
<input type="radio"/>	Dora Moore ECE-8 School - This is your projected school - This is your neighborhood district school	Projected Neighborhood School	K - 8 0.6 mi	See Map	Website
<input type="radio"/>	REACH Charter School	K - 5	0.6 mi	See Map	Website
<input type="radio"/>	Bromwell Elementary School	K - 5	0.9 mi	See Map	Website
<input type="radio"/>	Teller Elementary School - Traditional or Highly Gifted & Talented Program	K - 5	1.1 mi	See Map	Website

سوف يحدد النظام **Projected School** و **Neighborhood** أو **Zone School** للطالب. سيتم تعيين هذه المدارس باستخدام مربع أزرق في قائمة المدارس أيضًا. يمكنك تصفية المدارس بالنقر فوق **Distance** أو حسب المدارس التي حددتها باستخدام قائمة **Favorite** من خلال أداة **School Finder**.

8. يمكنك اختيار حتى 12 مدرسة لتقديم طلبات إليها. ليس مطلوبًا منك تحديد 12 اختيارًا.

Select up to 5 schools to apply to:
4 school(s) selected. Select up to 1 more. Selecting only one school does not increase your chance of being assigned to that school.

Select	School	Grades	Distance	Location	Website
<input checked="" type="checkbox"/>	Dora Moore ECE-8 School - This is your projected school - This is your neighborhood district school	Projected Neighborhood School	K - 8 0.6 mi	See Map	Website
<input checked="" type="checkbox"/>	REACH Charter School	K - 5	0.6 mi	See Map	Website
<input checked="" type="checkbox"/>	Bromwell Elementary School	K - 5	0.9 mi	See Map	Website
<input checked="" type="checkbox"/>	Teller Elementary School - Traditional or Highly Gifted & Talented Program	K - 5	1.1 mi	See Map	Website

9. مرر إلى أسفل الصفحة وانقر فوق **Next**.

10. رتب المدارس بحيث تكون المدرسة رقم 1 هي الخيار الأكثر تفضيلاً بالنسبة لك. يمكنك اختيار كل مدرسة مرة واحدة فقط. **ملاحظة:** لإعادة ترتيب المدارس، يجب عليك إعادة التحديد مرة أخرى إلى عبارة **Select School**. بمجرد أن تصبح المدارس في ترتيبك المفضل، انقر فوق **Next**.

SchoolChoice 20-2019_1_17396

1 2 3 4 5
Student Information Choose Preferred Schools Rank Schools Fill out Application Confirm Application

Rank your selected schools

Place your schools in order of preference, with your first choice being ranked number one.
Each school must be selected exactly once.

Rank	School
1	Select School
2	Select School Dora Moore ECE-8 School REACH Charter School Bromwell Elementary School Teller Elementary School - Traditional or Highly Gifted & Talented Program
3	Select School
4	Select School

Back Cancel Next

تقديم طلب إلى Choice

أجب على جميع الأسئلة المطلوبة في كل طلب تحت القوائم المنسدلة. يمكنك النقر على **Save Progress** في أي وقت للعودة إلى الطلب في وقت لاحق. إذا قمت بالنقر فوق **Next** ولم يتم توجيهك لمراجعة اختيارات المدراس، راجع طلبك مرة أخرى لتتأكد من الإجابة على جميع الأسئلة المطلوبة.

ملاحظة: سيكون لدى مقدمي طلبات التعليم في مرحلة الطفولة المبكرة ورياض الأطفال أسئلة إضافية لأغراض التعليم.



Fill Out Application for MaRis: [Redacted]

This application is for: Green Valley Elementary School - ECE-4 Full Day. x

Basic Information

Tuition-Based Programs

SchoolChoice Acknowledgement

Back

Cancel Save Progress Next

11. انقر فوق **Next** للمتابعة.

12. راجع اختياراتك، ثم انقر فوق **Submit**.

Home Family Profile Account Settings

Almost done! Please confirm all of your information and press Submit.

Student Information Choose Preferred Schools Rank Schools Fill out Application Confirm Application

Confirm Application

Application Information

Grade Applying To:	Third Grade
Schools:	1 - Dora Moore ECE-6 School 2 - Teller Elementary School - Traditional or Highly Gifted & Talented Program 3 - REACH Charter School 4 - Bromwell Elementary School 5 - Polaris Elementary School - Highly Gifted & Talented Program
School Year:	2018-2019

Back Submit

13. ستكون لديك فرصة واحدة أخيرة لمراجعة اختيارائك؛ ويرجى التأكد من أنها بترتيب صحيح وأن الطلب خاص بالطالب الصحيح. انقر فوق **Submit** عند الانتهاء.

Submit An Application

You are about to submit an application for David Jims Test to grade 3 to

- 1 - Dora Moore ECE-8 School
- 2 - Polaris Elementary School - Highly Gifted & Talented Program
- 3 - Rocky Mountain Prep Creekside
- 4 - Lincoln Elementary School - Montessori

By clicking "Submit" you declare that the address of the student given in the application is the true and correct primary residence of the child, and the school will be informed of any changes in address which subsequently occur. Additionally, you declare that the information in the application is true and correct to the best of your knowledge.

Cancel Submit

بعد تقديم الطلب ستم إعادة توجيهك إلى صفحة **Home** حيث يمكنك عرض أو تعديل أو إلغاء المدارس التي تم اختيارها للطالب.

يمكنك أيضًا بدء طلب جديد لطالب مختلف من هذه الشاشة بالنقر فوق **Add New Student Application** ومتابعة تعليمات **تقديم طلب** إلى **Choice**.

Student Dashboard

[Add New Student](#)

David Test [Edit New Student Application](#)

Current Grade	Next Grade	Projected School	Projected Neighborhood School
Second Grade	Third Grade	Dora Moore ECE-8 School	Dora Moore ECE-8 School

Dora Moore ECE-8 School (Third Grade)

Rank	Status	School Year	Updated	Program Application Type	Submitted	Action
★ Rank: 1	New Student	School Year: 2018-2019	Updated: 01/24/2018	parent_school	Submitted	Cancel

Polaris Elementary School - Highly Gifted & Talented Program (Third Grade)

Rank	Status	School Year	Updated	Program Application Type	Submitted	Action
★ Rank: 2	New Student	School Year: 2018-2019	Updated: 01/24/2018	parent_school	Submitted	Cancel

Rocky Mountain Prep Creekside (Third Grade)

Rank	Status	School Year	Updated	Program Application Type	Submitted	Action
★ Rank: 3	New Student	School Year: 2018-2019	Updated: 01/24/2018	parent_school	Submitted	Cancel

Lincoln Elementary School - Montessori (Third Grade)

Rank	Status	School Year	Updated	Submitted	Action
★ Rank: 4	New Student	School Year: 2018-2019	Updated: 01/24/2018	Submitted	Cancel

[See All](#)

Michael Test [Add New Student Application](#)

Current Grade	Next Grade	Projected School	Projected Neighborhood School
ECE 3	ECE 3	No guaranteed enrollment	No guaranteed enrollment